

## 錯体化学会第 70 回討論会（オンライン）について

錯体化学会第 70 回討論会では、口頭発表は Zoom でライブ配信、並びに YouTube Live でオンデマンド配信、ポスター発表は Remo でライブ配信いたします（図 1）。

オンラインでの開催に際して、不正アクセスならびに情報漏洩を極力防ぐために、アクセス管理に Gmail を用います（図 2, 3）。Gmail を登録しない場合は、視聴制限のため、申し訳ございませんがオンデマンド配信分の視聴はできません。Gmail ユーザーでない方は、お手数ですが Gmail アカウントを取得の後、学会事務局（cjssc70@ims.ac.jp）へご連絡下さい。ご不便をおかけいたしますが、ご理解ご了承のほどお願いいたします。

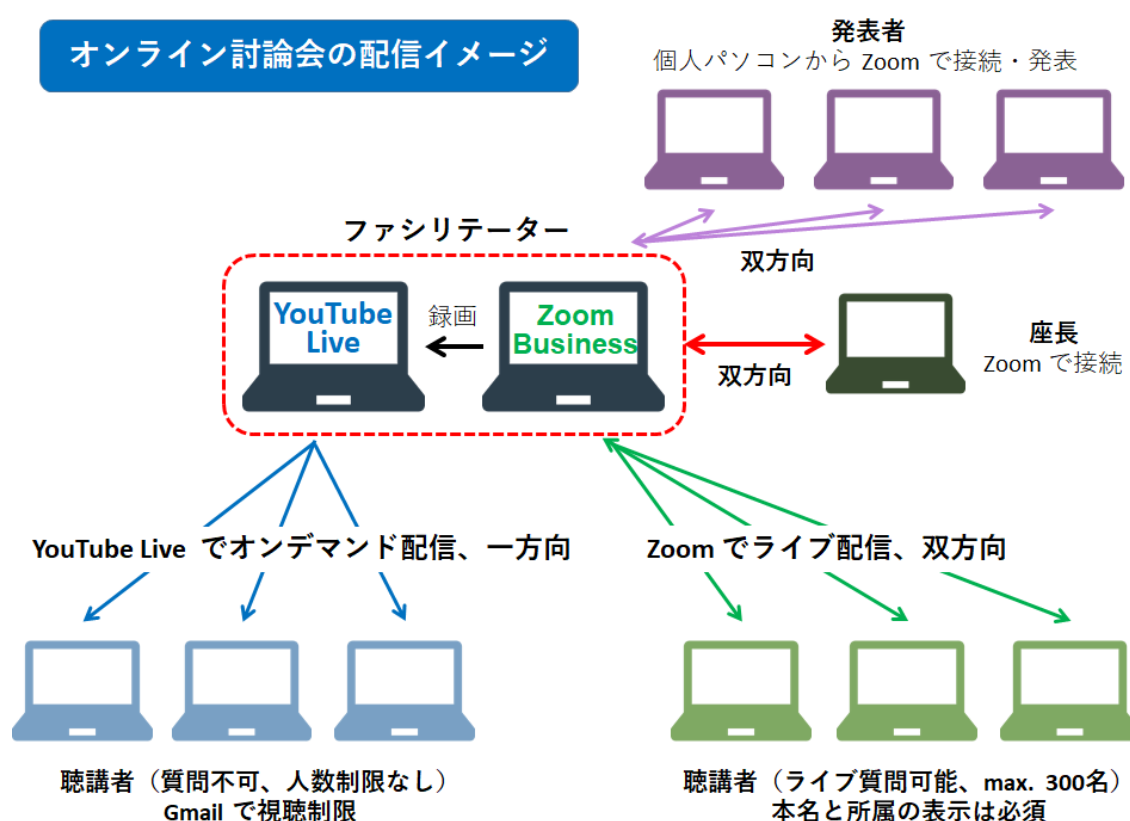


図 1 オンライン討論会の配信イメージ

## オンライン討論会の登録イメージ

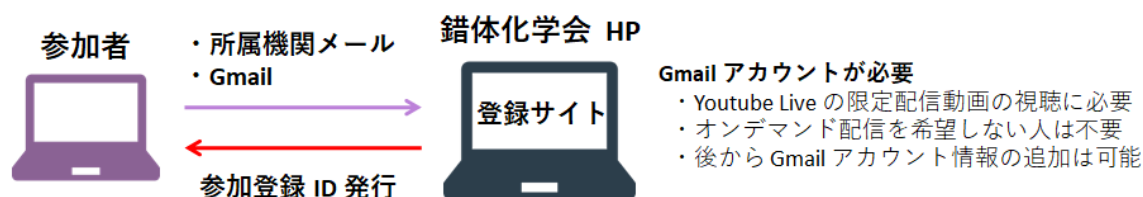


図 2 参加登録のイメージ

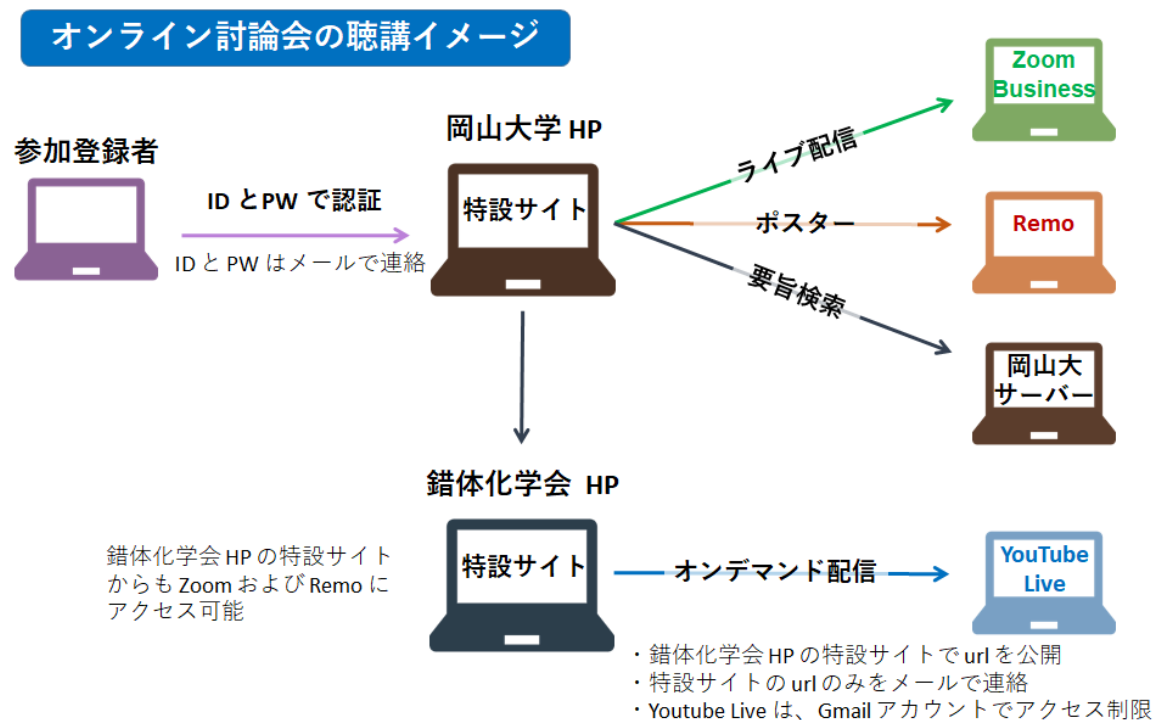


図 3 聴講のイメージ

## YouTube でのオンデマンド配信について

1. セッション毎に配信し、基本的には発表日当日中に配信を開始し、10月3日の23:59まで配信されます。
2. 各セッションの動画の url は、特設サイトに随時アップいたします。
3. 動画は非公開設定で限定配信されるため、Gmail 登録者のみ視聴できます。
4. 著作権及び情報保護のため、動画のダウンロード、撮影・録音・録画等の行為ならびに転用・転載等の行為を禁止いたします。

## セキュリティについて

討論会の健全な運営のために、発表に対する以下の行為を禁止いたします。

1. 発表内容の録画や撮影など記録・保存（画面キャプチャ含む）する行為
2. 発表内容の SNS 等への投稿による第三者への開示、画像等を転載・転用する行為
3. 発表を妨害するなど、実行委員会が不適切と判断する行為

セキュリティに関しては出来る限りの対策をしておりますが、悪意のある行為を完全に防ぐことはできません。情報漏洩のリスクを考慮して、未発表データの発表に関しては、各自でご注意ください。（自衛策として、画像に透かしを貼る、画像の解像度を落とすなどがあります。）

## 発表および視聴に関する留意事項

Zoom（口頭発表） および Remo（ポスター発表）の配信側でトラブルがあった場合は、参加者にメールおよび錯体化学会 HP で代替案を連絡するので、ご確認下さい。

参加者側でトラブルが起きた場合は、学会事務局（cjscc70@ims.ac.jp）へご連絡下さい。  
特に発表者のトラブル（講演開始までに入場できない等）は、必ずご連絡下さい。

### 口頭発表について

1. 口頭発表(一般発表、シンポジウム、受賞講演)は、全て Zoom でライブ配信します。また、講演動画を3日間限定でオンデマンド配信します。
2. 各会場へは、要旨検索サイトおよび特設サイトから入場できます。各サイトの url は、ID と PW とともに参加者にのみメールで連絡しております。
3. 各会場は2名のファシリテーターが運営し、適宜トラブルに対応します。
4. 発表者および視聴者は必ずフルネームと所属を表示してください(例: 錯体太郎(分子研))。不適切な表示の場合は、ファシリテーターがチャットで変更を指示します。指示に従わない場合は待機室に戻される事がありますので、ご了承下さい。
5. 3~4 講演の講演セッション毎に接続のための準備時間を設けております。講演者は、この時間に必ず Zoom にログインして、接続確認などを行ってください。また、トラブル防止のために、そのセッション中は接続を切らないで下さい。
6. 口頭発表(一般発表)の持ち時間は、発表15分、討論5分の合計20分(発表者交代の時間を含む)です。時間厳守にご協力ください。講演の時間は必ずプログラムでご確認ください。また、トラブルにより講演時間が変わる事があるので、発表者は講演のセッションに必ず参加して下さい。
7. 発表者にトラブルが生じた場合は5分程度待ちますが、それ以上は講演を繰り上げます。セッション最後の講演開始時間までに復旧できないと、動画配信となります。
8. 視聴者は、講演中はマイクとビデオを OFF にして、質問希望者は講演中にチャットにて質問希望の旨を書き込みください。チャットをもとに、座長が質問者を指名します。また、飛び込みで質問する場合はマイクとビデオを ON にして、質問する意思を示し、座長の許可を得た後にご発言下さい。
9. 講演中に不要なチャットはご遠慮下さい。不適切な発言や妨害とみなされる行為があった場合は、待機室に送ります。同様の行為が繰り返された場合は「退場」の措置を取ります。一度退場処分となると、同じ url の会議に参加できなくなります。
10. 著作権及び情報保護のため、配信者の許可のない講演の撮影・録音・録画等の行為ならびに転用・転載等の行為を禁止いたします。

## ポスター発表について

1. 各会場へは、要旨検索サイトおよび特設サイトから入場できます。各サイトの url は、ID と PW とともに参加者にのみメールで連絡しております。また、Remo から登録 e-mail アドレスに送信された招待メールからも入場できます。
2. 会場では、登録名を「フルネーム (所属)」(例：化学花子 (錯体大学)) に変更して下さい。ただし、ポスター賞応募者は「P\_フルネーム (所属)」(例：P\_化学太郎 (錯体大学)) として、ポスター賞応募講演であることを示して下さい。My Profile から変更できます。また、発表者はアイコンを設定しないでください。
3. 各会場は 6 階まであります。会場の中心にはポスター発表のテーブルが、両脇には企業ブースが設置されています。
4. テーブルの下に、各発表の番号と発表者名が表示されています。発表者は初日のうちに、自分のテーブルと会場の上部に配置された General table の Whiteboard にポスターを貼って下さい。
5. General table の Whiteboard には、各発表のポスターがまとめて貼ってありますので、巡覧にご利用下さい。
6. ポスター発表では、講演番号の末尾が奇数の場合、2 日目 13:10~14:20、3 日目 15:10~16:20、偶数の場合、2 日目 14:20~15:30、3 日目 16:20~17:30 がコアタイムです。発表者は、最低でもこの時間はポスターから離れないで下さい。ただし、ポスター賞に応募された方は、すべての時間を発表時間とします。この間にポスター賞の審査を行いますので、発表者は、ポスターから離れないでください。審査時に不在の場合は、審査の対象となりません。
7. 詳細は Remo マニュアルをご覧ください。討論会 HP よりダウンロードできます。  
([http://www.sakutai.jp/cms/wp-content/uploads/2020/07/RemoManual\\_JP\\_20200804\\_v1\\_1.pdf](http://www.sakutai.jp/cms/wp-content/uploads/2020/07/RemoManual_JP_20200804_v1_1.pdf))
8. 著作権及び情報保護のため、発表者の許可のない発表の撮影・録音・録画やデータをダウンロードする等の行為ならびに転用・転載等の行為を禁止いたします。

## 学生講演賞およびポスター賞について

1. 学生講演賞およびポスター賞は、それぞれの指定されたライブ発表中に審査されます。口頭発表もポスター発表も、発表者側のトラブルによりライブで発表できなかった場合は、審査対象となりません。ご了承下さい。
2. 審査結果は、後日錯体化学会の HP にて発表いたします。